

A large, complex 3D molecular structure of a protein, rendered in a light orange color. The structure is composed of numerous interconnected loops, helices, and beta-strands, creating a dense, intricate network. The background is white, and the protein structure is the central focus of the slide.

B·R·A·I·N

Pioneering Bioproducts

**Ordentliche
Hauptversammlung**
zum Geschäftsjahr 2018/19

Zwingenberg, 5. März 2020

Top A1

Berichte Aufsichtsrat und Vorstand




**Dr. Georg
Kellinghusen**
Vorsitz Aufsichtsrat




Adriaan Moelker
Vorstandsvorsitzender
(CEO) BRAIN AG



Manfred Bender
Finanzvorstand
(CFO) BRAIN AG



Ludger Roedder
Vorstandsmitglied
(CBO) BRAIN AG



B·R·A·I·N

**Ordentliche
Hauptversammlung
zum Geschäftsjahr 2018/19**

Dr. Georg Kellinghusen, Vorsitz Aufsichtsrat
Bericht des Aufsichtsrats

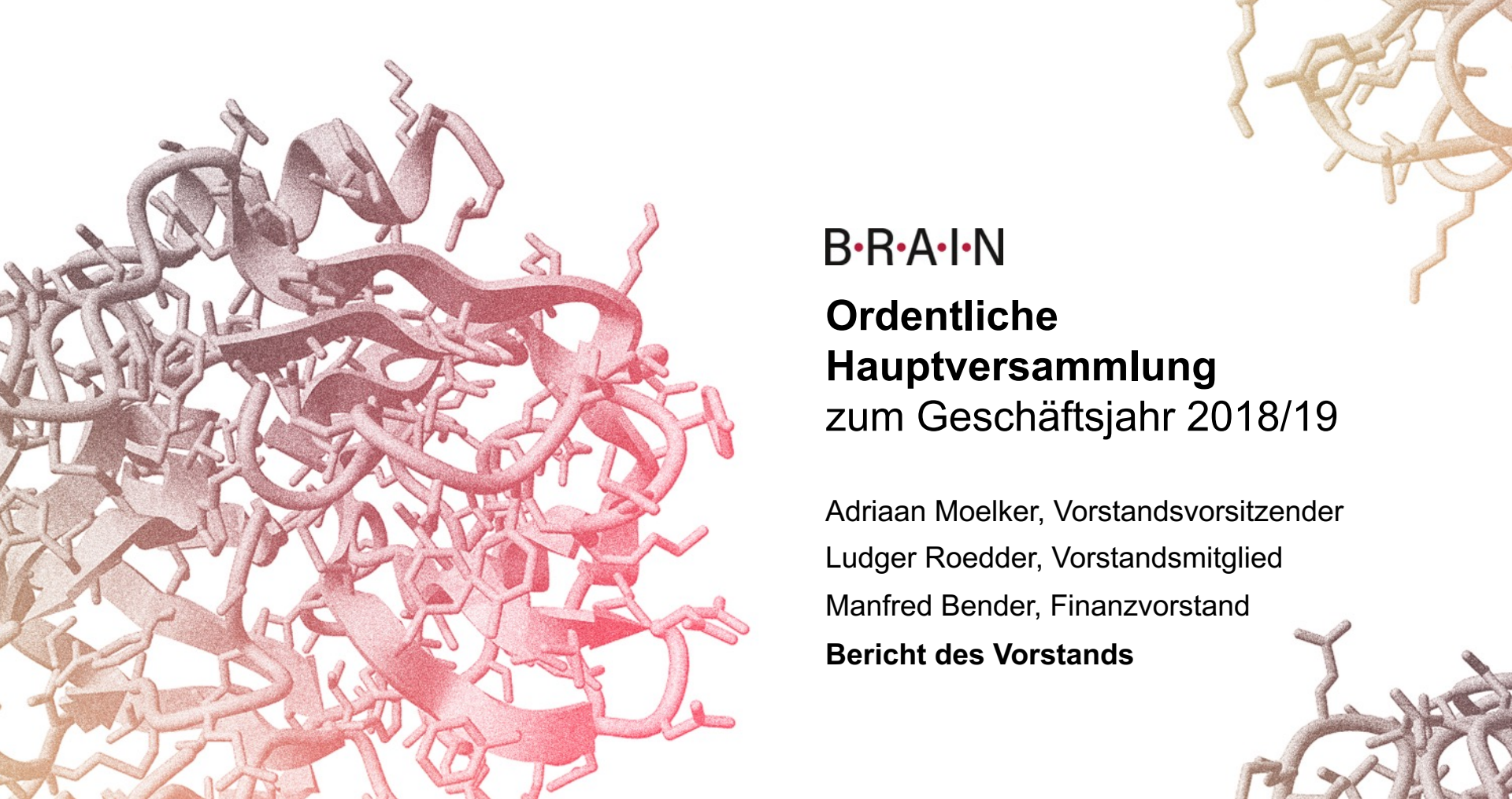
Zukunftsgerichtete Aussagen

Dieses Dokument enthält zukunftsgerichtete Aussagen. Diese Aussagen spiegeln die gegenwärtigen Auffassungen, Erwartungen und Annahmen des Managements der BRAIN AG wider und basieren auf Informationen, die dem Management zum gegenwärtigen Zeitpunkt zur Verfügung stehen. Zukunftsgerichtete Aussagen enthalten keine Gewähr für den Eintritt zukünftiger Ergebnisse und Entwicklungen und sind mit bekannten und unbekanntem Risiken und Unsicherheiten verbunden. Die tatsächlichen zukünftigen Ergebnisse der BRAIN AG und des BRAIN Konzerns und Entwicklungen betreffend die BRAIN AG und des BRAIN Konzerns können daher aufgrund verschiedener Faktoren wesentlich von den hier geäußerten Erwartungen und Annahmen abweichen.

Zu diesen Faktoren gehören insbesondere Veränderungen der allgemeinen wirtschaftlichen Lage und der Wettbewerbssituation. Darüber hinaus können die Entwicklungen auf den Finanzmärkten und Wechselkursschwankungen sowie nationale und internationale Gesetzesänderungen, insbesondere in Bezug auf steuerliche Regelungen, sowie andere Faktoren einen Einfluss auf die zukünftigen Ergebnisse und Entwicklungen der Gesellschaft haben. Die BRAIN AG übernimmt keine Verpflichtung, die in diesem Dokument enthaltenen Aussagen zu aktualisieren. Die in diesem Dokument enthaltenen Informationen wurden nicht unabhängig überprüft, ausgenommen solcher Informationen, die in der verwendeten Form aus einem zuvor geprüften Jahresabschluss übernommen wurden.

Mit der Annahme dieser Präsentation erkennen Sie an, dass Sie allein für Ihre eigene Einschätzung des Marktes und der Marktposition der Gesellschaft verantwortlich sind und dass Sie Ihre eigene Analyse durchführen und allein dafür verantwortlich sind, sich selbst ein Bild von der möglichen zukünftigen Entwicklung der Geschäftstätigkeit der Gesellschaft zu machen.

Die Präsentation gibt den Stand vom 05. März 2020 wieder. Weder die Herausgabe dieser Präsentation noch irgendwelche weiteren Diskussionen der Gesellschaft mit Rezipienten, soll unter keinen Umständen implizieren, dass es seit diesem Tag keine Änderungen in den Angelegenheiten der Gesellschaft gegeben hat. Die Nutzung des Begriffs "BRAIN" in dieser Präsentation steht für B.R.A.I.N. Biotechnology Research and Information Network AG und die Tochterunternehmen der Gesellschaft, sofern dies nicht anderweitig ausgeführt ist.



B·R·A·I·N

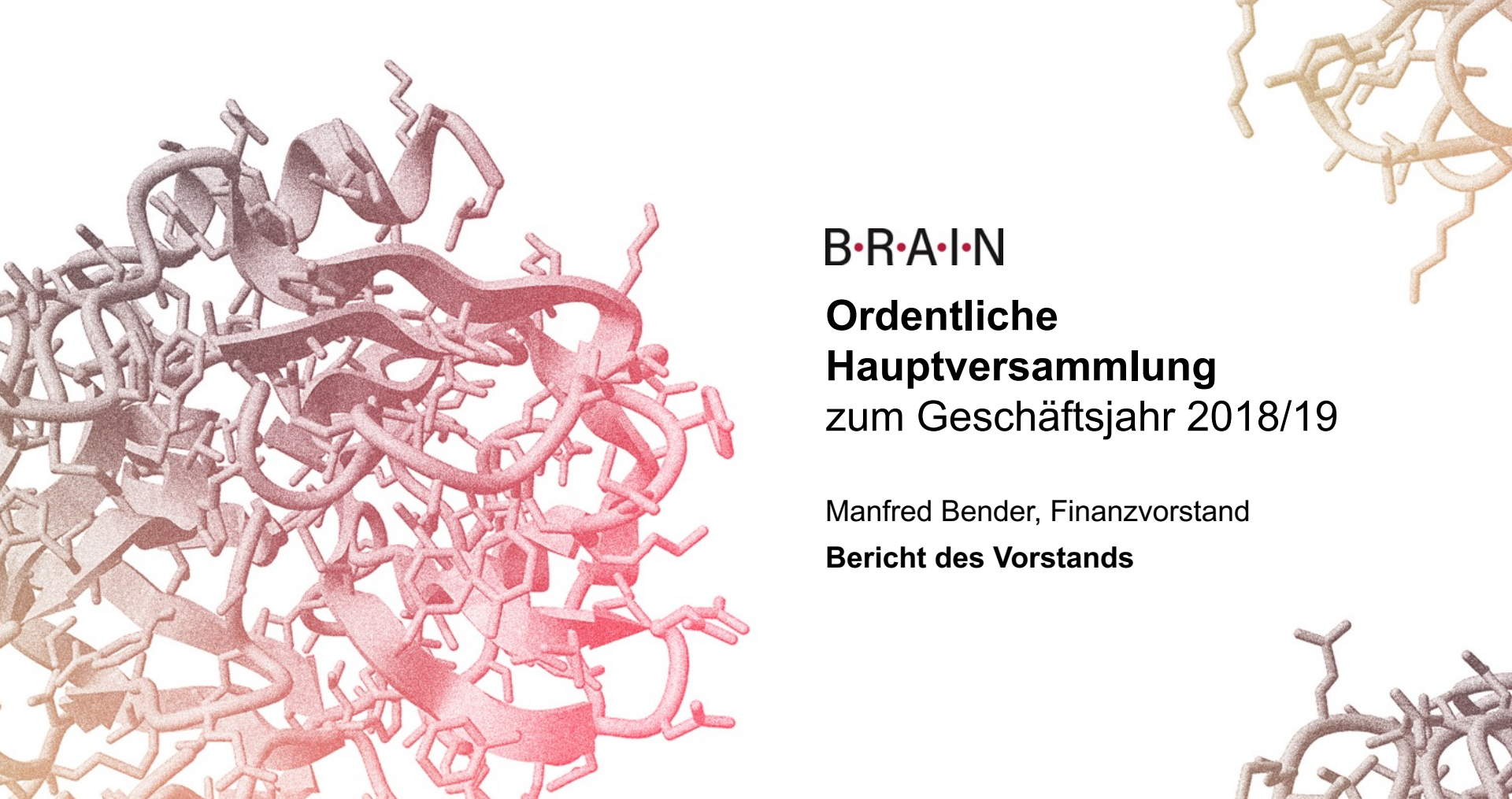
**Ordentliche
Hauptversammlung
zum Geschäftsjahr 2018/19**

Adriaan Moelker, Vorstandsvorsitzender

Ludger Roedder, Vorstandsmitglied

Manfred Bender, Finanzvorstand

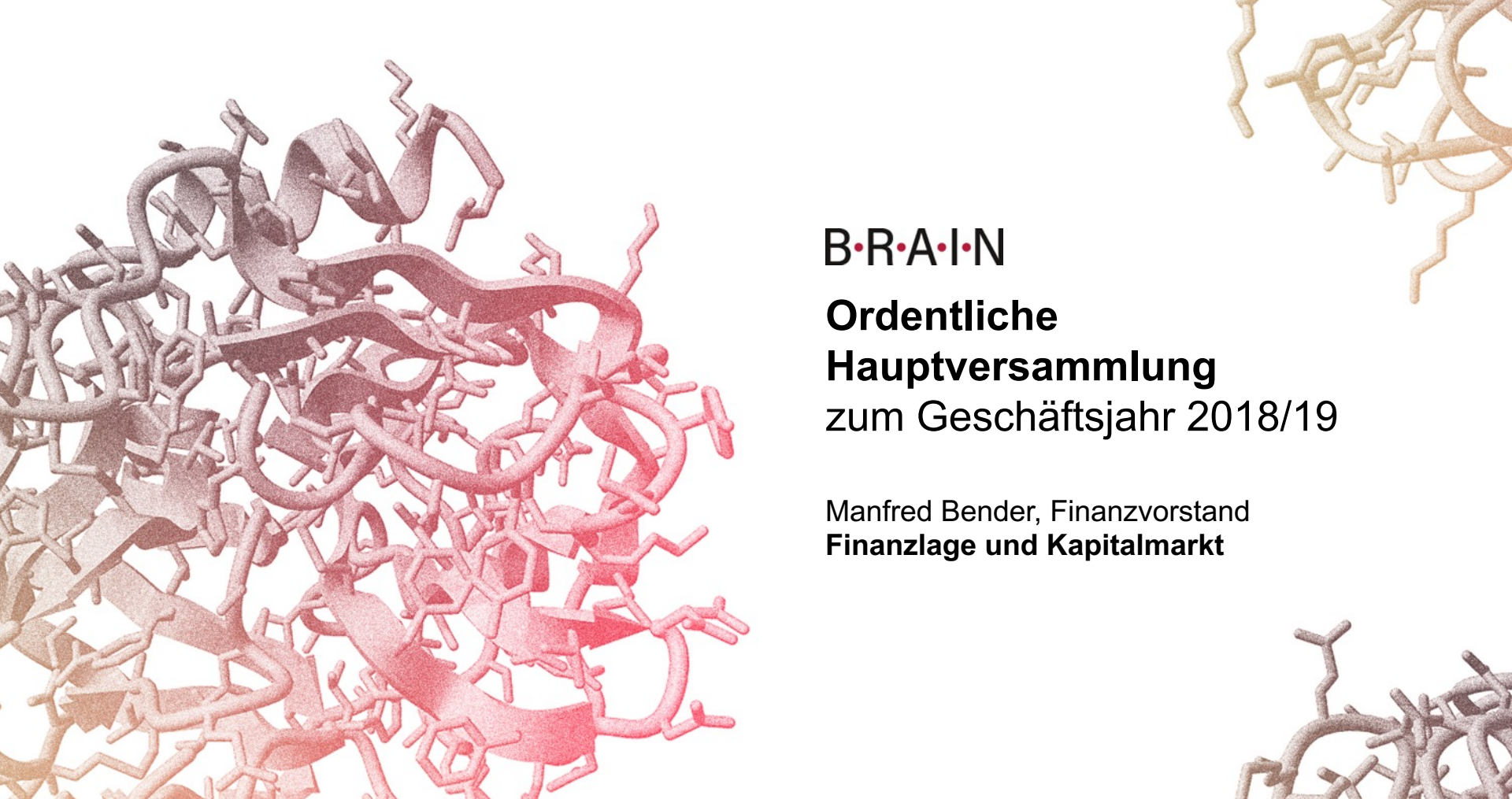
Bericht des Vorstands



B·R·A·I·N

**Ordentliche
Hauptversammlung
zum Geschäftsjahr 2018/19**

Manfred Bender, Finanzvorstand
Bericht des Vorstands

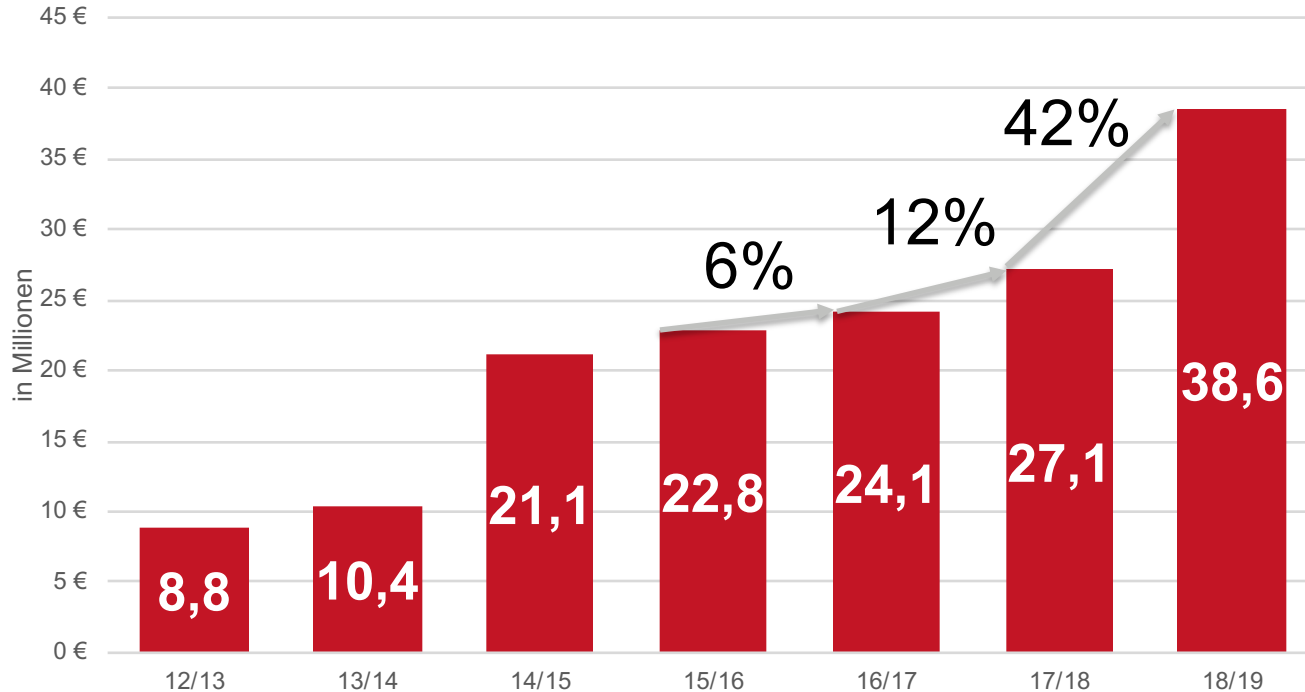


B·R·A·I·N

**Ordentliche
Hauptversammlung
zum Geschäftsjahr 2018/19**

Manfred Bender, Finanzvorstand
Finanzlage und Kapitalmarkt

Historische Umsatzentwicklung der BRAIN-Gruppe



— Jährl. Wachstum

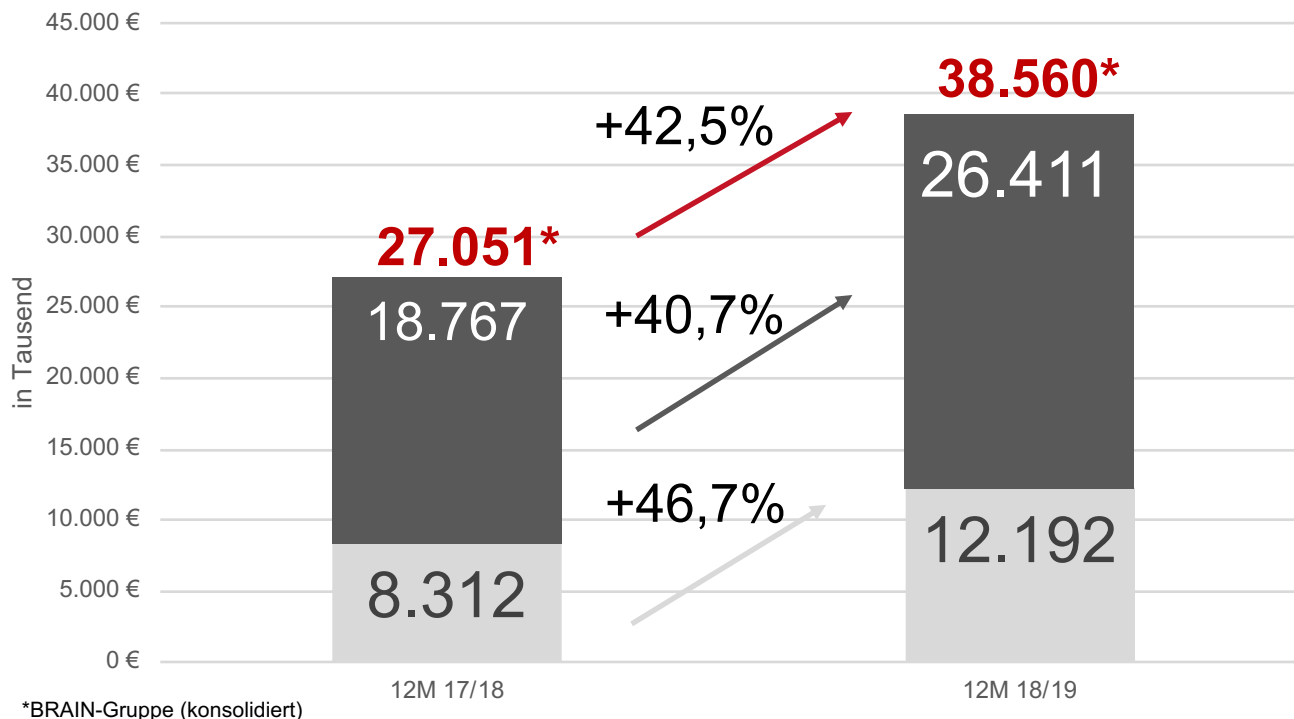
Wichtige konsolidierte Finanzkennzahlen im Geschäftsjahr 2018/19

	12M	12M
(in Mio. €)	2018/19	2017/18
Umsatzerlöse	38,6	27,1
BioScience	12,2	8,3
BioIndustrial	26,4	18,8
Gesamtleistung	41,2	30,5
Bereinigtes EBITDA	-2,1	-5,3
EBITDA	-2,5	-6,6
EBIT	-7,2	-9,6
Verlust der Periode	-10,5	-8,1
Cashflow aus operativer Tätigkeit	-3,4	-5,4
	30.09.2019	30.09.2018
Liquide Mittel	15,2	25,5

Im Geschäftsbericht
auf **S.142 ff**

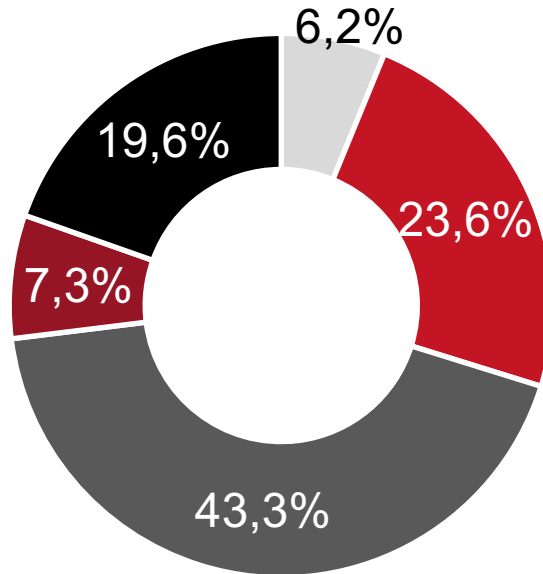
Umsatzerlöse der BRAIN-Gruppe nach Segmenten

Umsätze nach Segmenten 12M 18/19

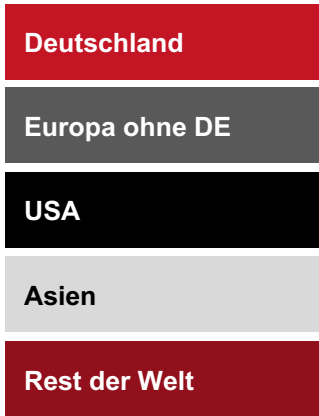
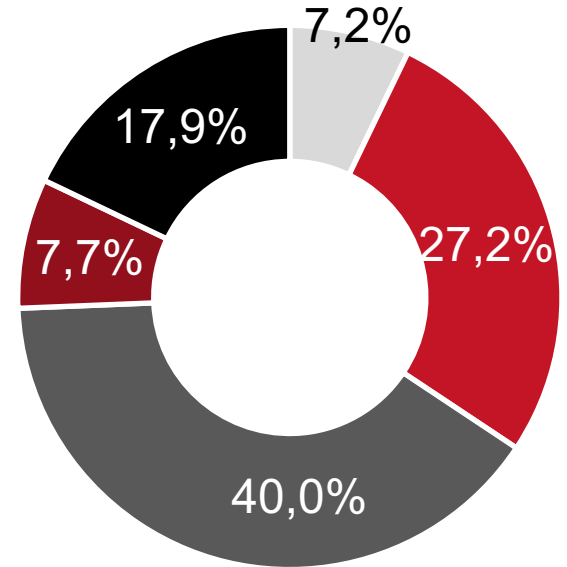


Umsatzerlöse der BRAIN-Gruppe nach geografischen Regionen

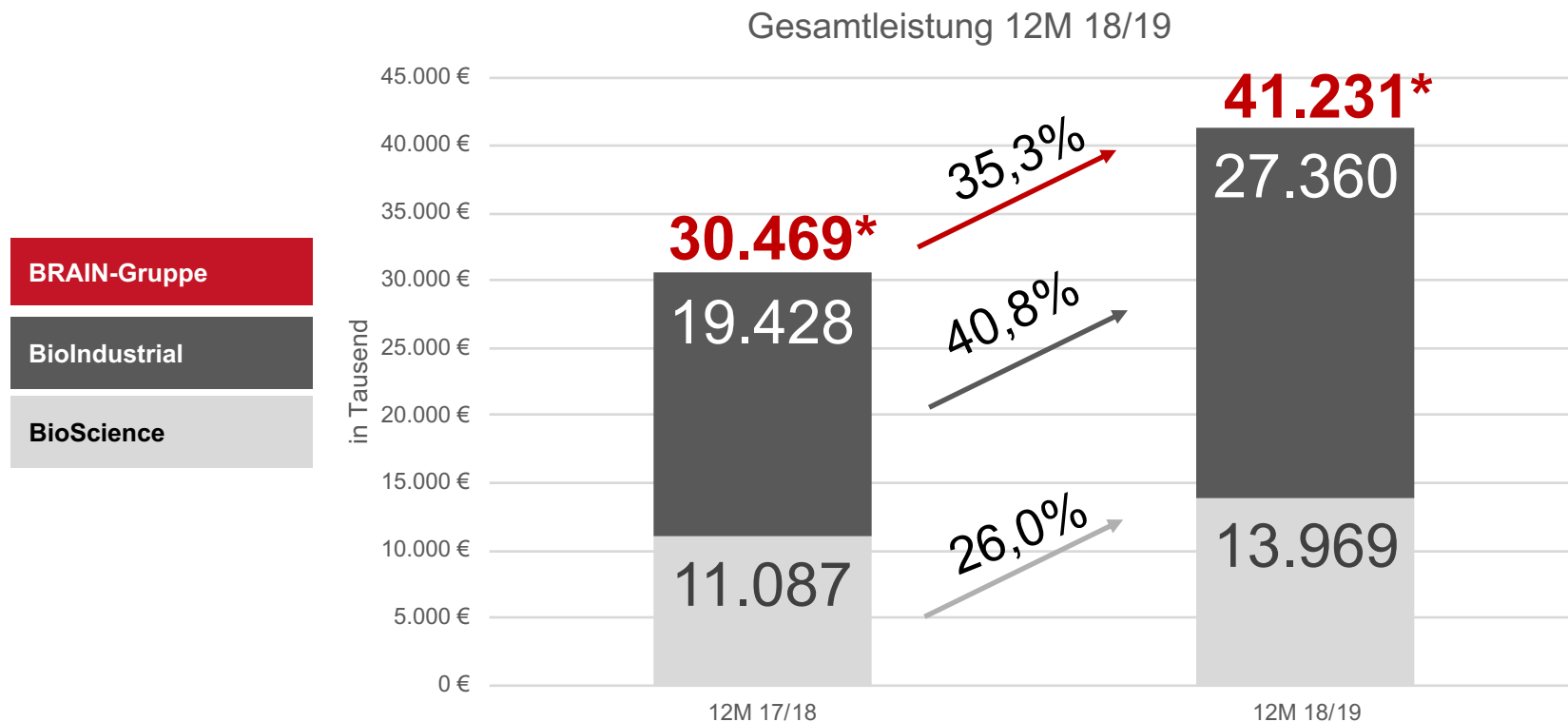
12M 18/19



12M 17/18



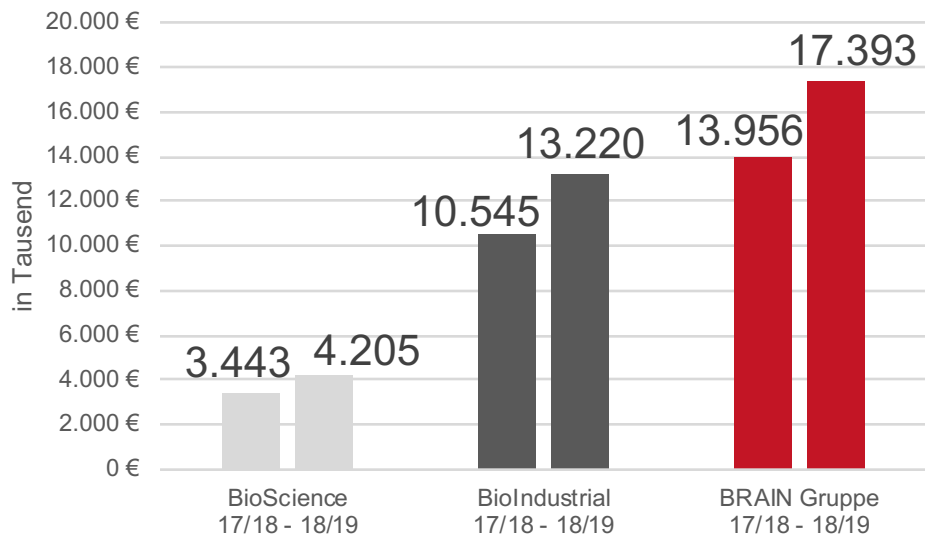
Gesamtleistung der BRAIN-Gruppe



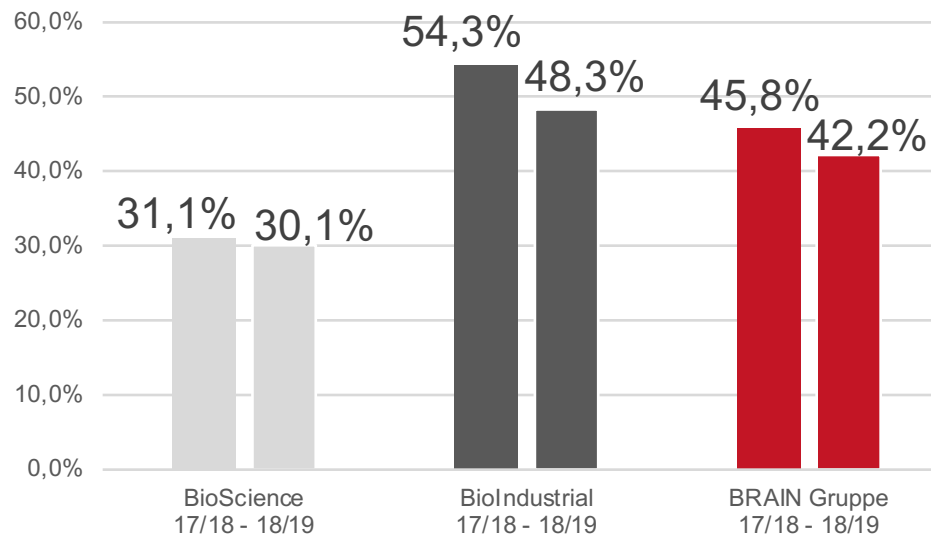
*BRAIN-Gruppe (konsolidiert)

Überblick der Materialkosten

Materialkosten 12M 18/19



Materialaufwandsquote 12M 18/19



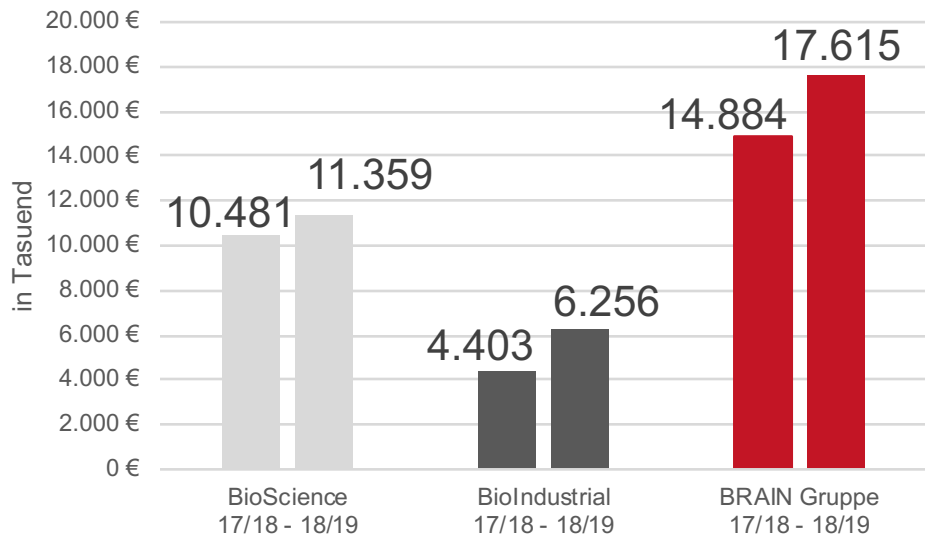
BioScience

BioIndustrial

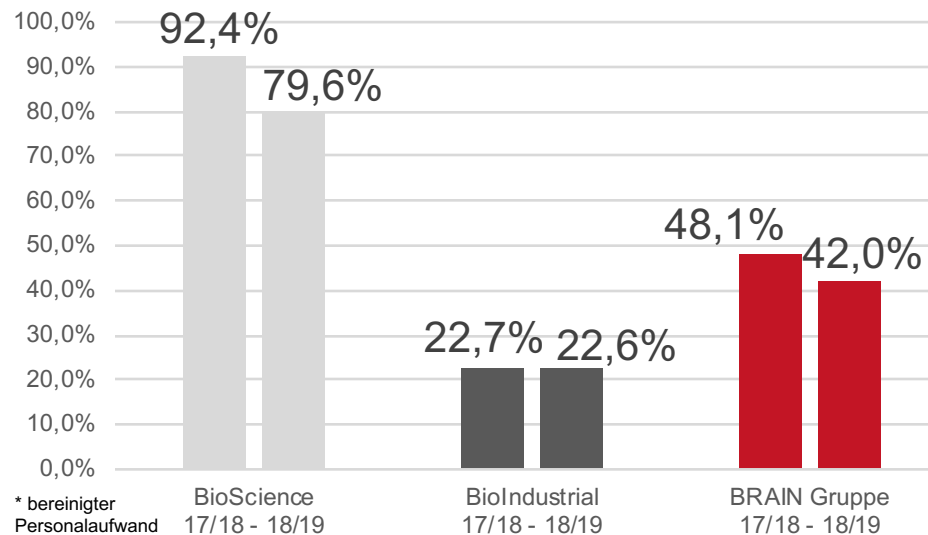
BRAIN-Gruppe

Überblick der Personalkosten

Personalkosten 12M 18/19



Personalaufwandsquote 12M 18/19



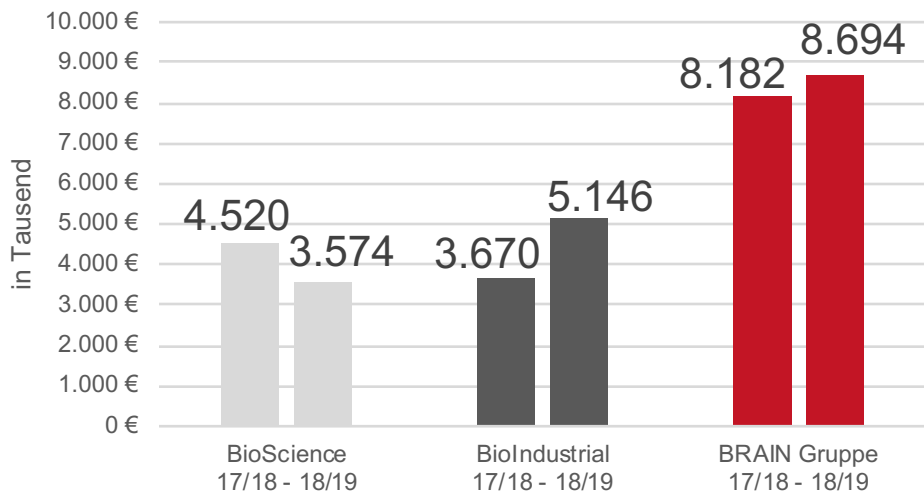
BioScience

BioIndustrial

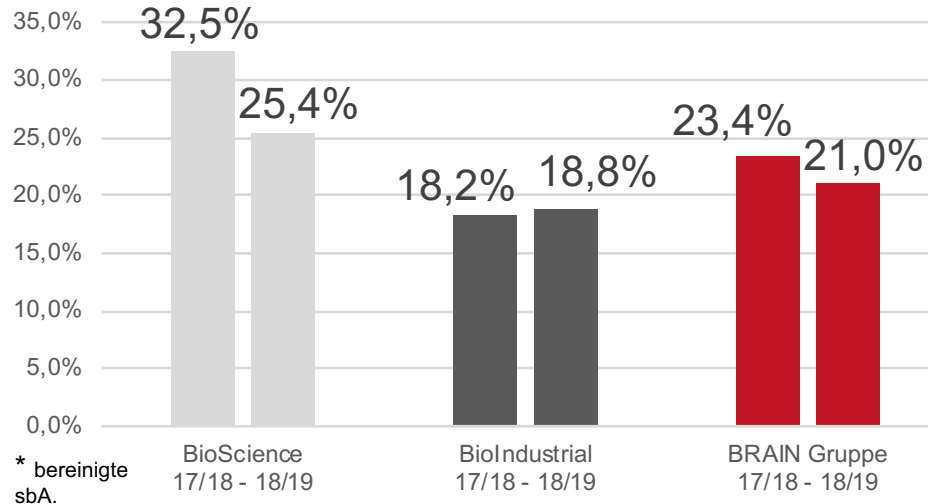
BRAIN-Gruppe

Überblick der sonstigen betrieblichen Aufwendungen

Sonstige betriebliche Aufwendungen 12M 18/19



Sonstige betriebliche Aufwandsquote 12M 18/19

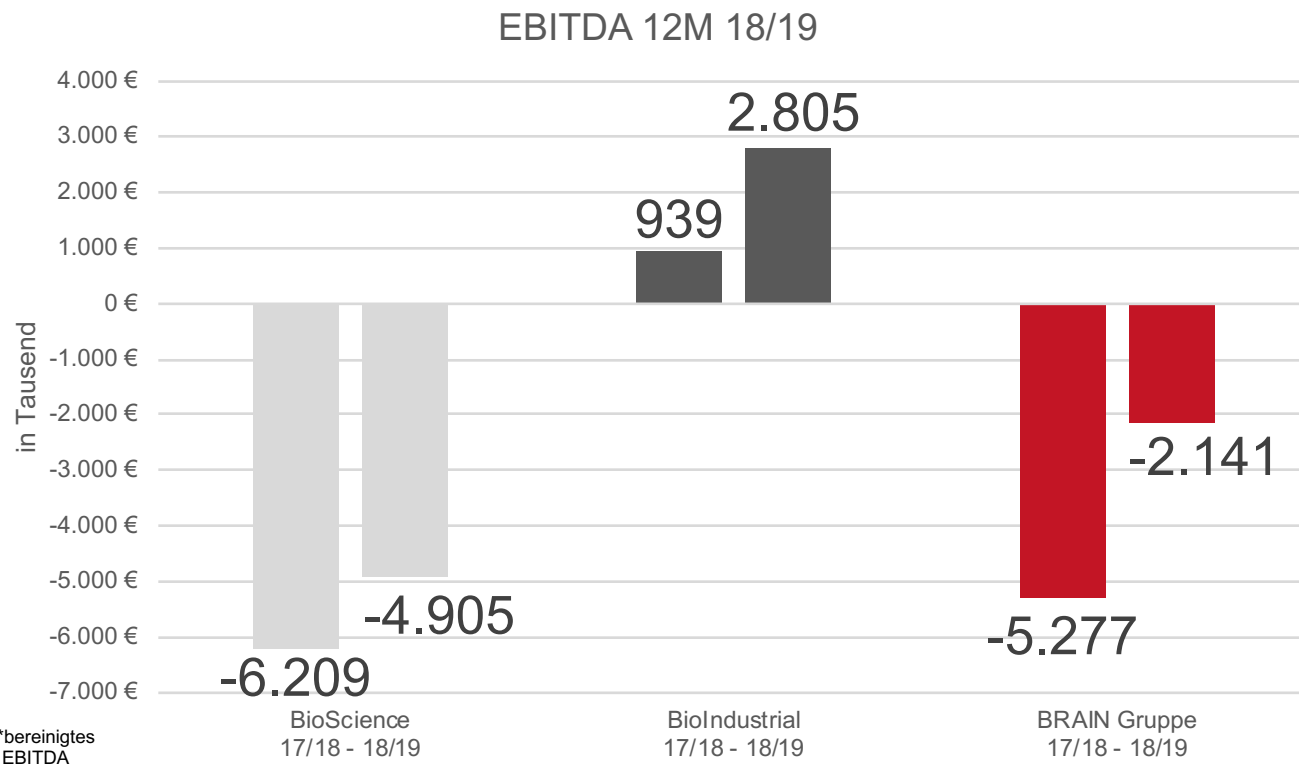


BioScience

BioIndustrial

BRAIN-Gruppe

EBITDA 12M 2018/19



Konzernbilanz im Geschäftsjahr 2018/19

(in Mio. €)	30.09.2019	30.09.2018
Langfristige Vermögenswerte	35,2	33,4
Kurzfristige Vermögenswerte, davon	31,0	41,0
Liquide Mittel	15,2	25,5
AKTIVA	66,1	74,5
Eigenkapital gesamt	17,1	28,4
Eigenkapitalquote	26%	38%
Langfristige Schulden	34,2	35,1
Kurzfristige Schulden	14,9	11,0
PASSIVA	66,1	74,5

Im Geschäftsbericht
auf **S.141**

Kapitalflussrechnung im Geschäftsjahr 2018/19

(in Mio. €)	2018/19	2017/18
Cashflow aus operativer Tätigkeit	-3,4	-5,4
Cashflow aus der Investitionstätigkeit	-6,7	-12,6 ¹
Cashflow aus der Finanzierungstätigkeit	-0,3	4,7
Zahlungswirksame Veränderung des Finanzmittelbestands	-10,4	-13,4 ¹
Zahlungsmittel und Zahlungsmitteläquivalente am Anfang des Geschäftsjahrs	25,5	39,0
Zahlungsmittel und Zahlungsmitteläquivalente am Ende des Geschäftsjahrs	15,2	25,5

Im Geschäftsbericht
auf **S.145**

1) inkl. Anteilserwerb Biocatalysts-Gruppe

Wichtige Finanzzahlen 3M Geschäftsjahr 2019/20

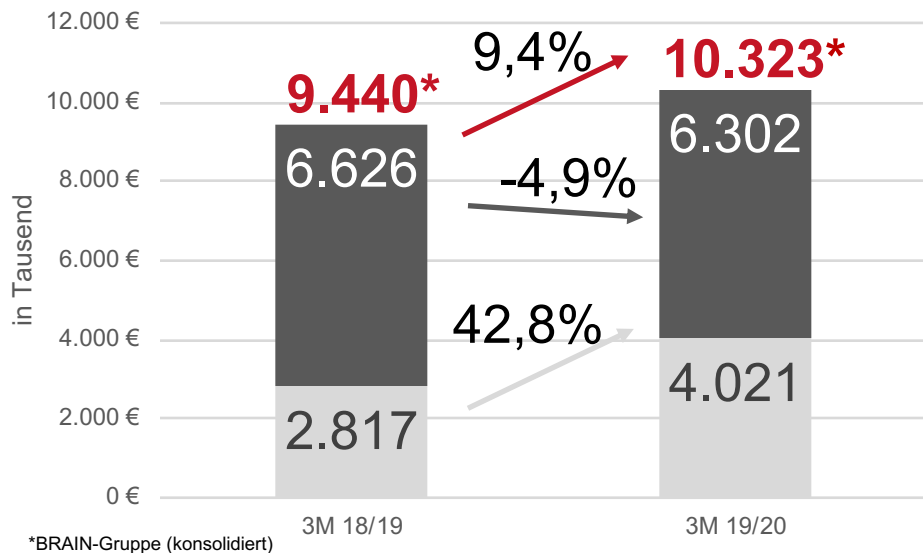


Wichtige konsolidierte Finanzkennzahlen im Geschäftsjahr 2019/20

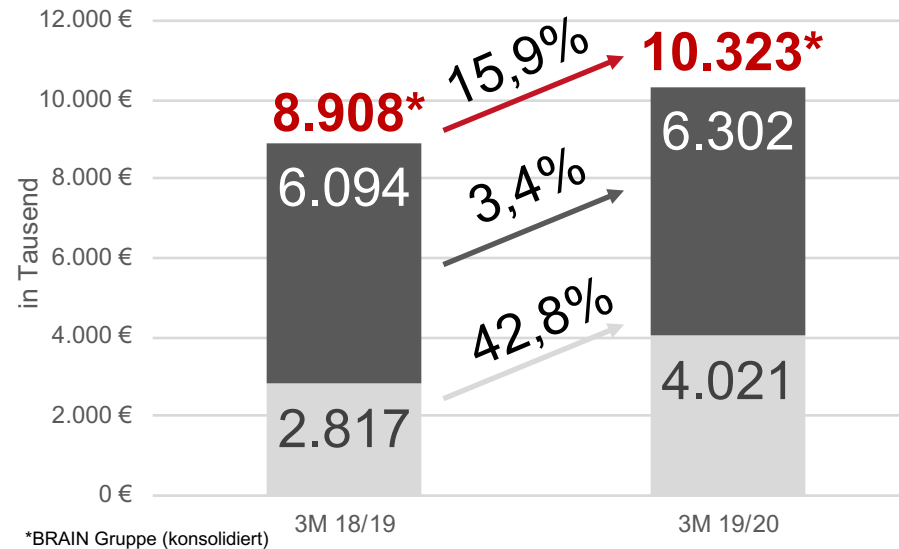
(in Mio. €)	3M 2019/20	3M 2018/19
Umsatzerlöse	10,3	9,4
BioScience	4,0	2,8
BioIndustrial	6,3	6,6
Gesamtleistung	10,4	9,9
Bereinigtes EBITDA	-0,2	-0,0
EBITDA	-0,3	-0,1
EBIT	-1,2	-0,8
Verlust der Periode	-2,2	-1,3
Cashflow aus operativer Tätigkeit	-0,6	-0,1
	31.12.2019	30.09.2019
Liquide Mittel	13,2	15,2

Umsatzerlöse der BRAIN Gruppe nach Segmenten

Umsätze nach Segmenten 3M 19/20



Organisches Wachstum 3M 19/20



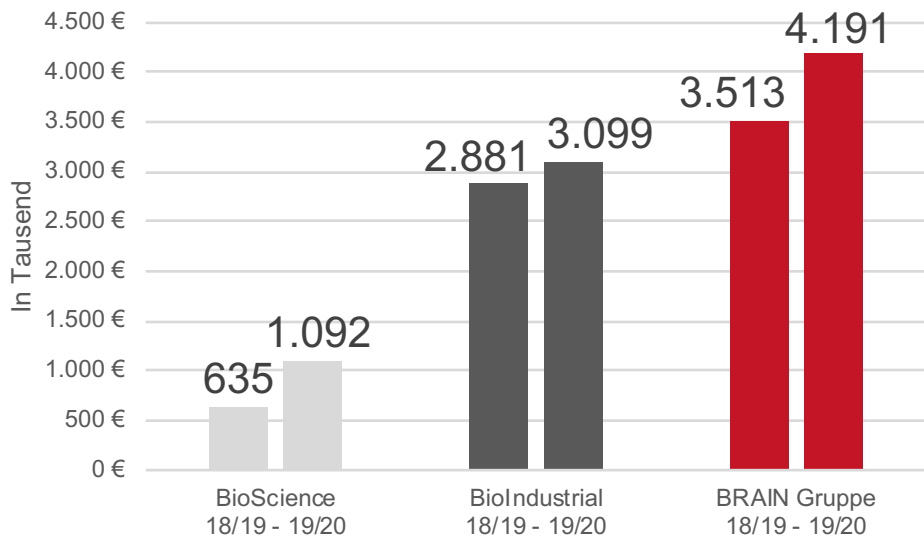
BioScience

BioIndustrial

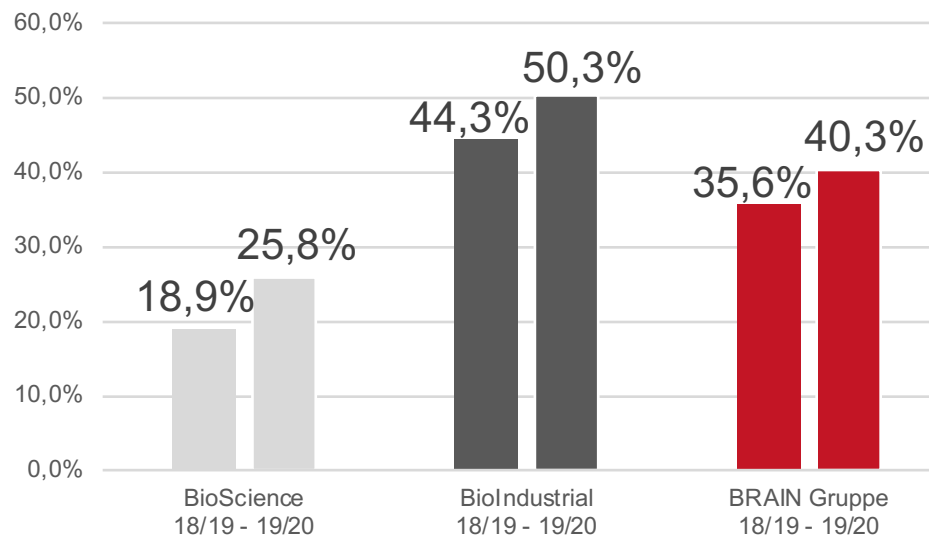
BRAIN-Gruppe

Übersicht der Materialkosten

Materialaufwand 3M 19/20



Materialaufwandsquote 3M 19/20



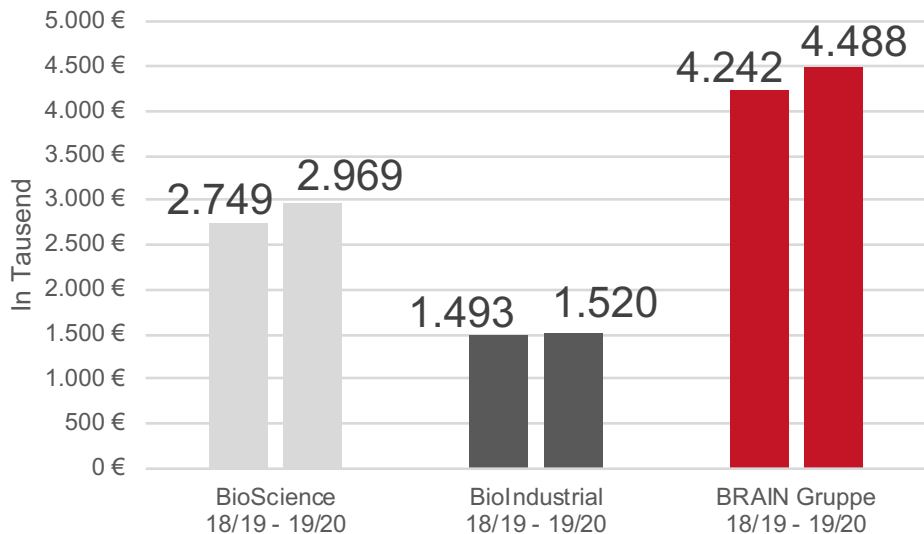
BioScience

BioIndustrial

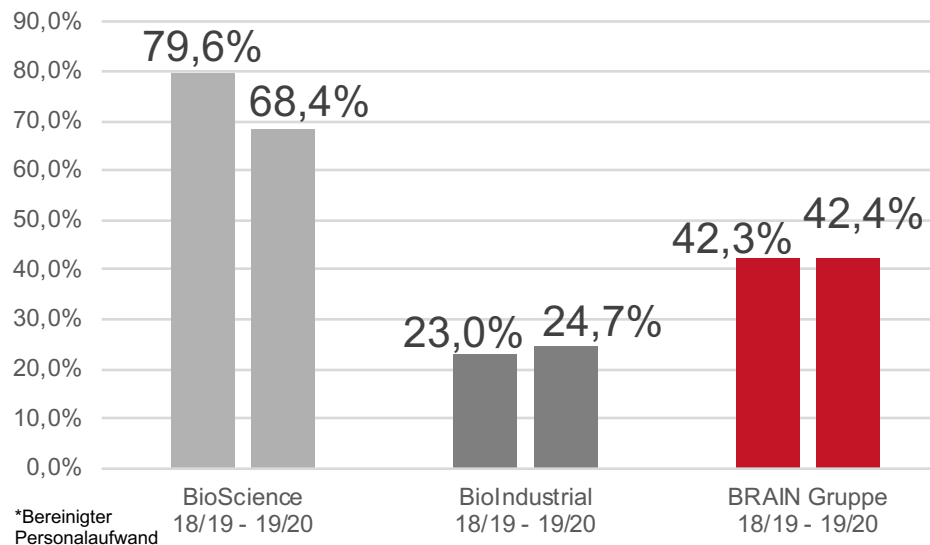
BRAIN-Gruppe

Übersicht der Personalkosten

Personalaufwendungen 3M 19/20



Personalaufwandsquote 3M 19/20



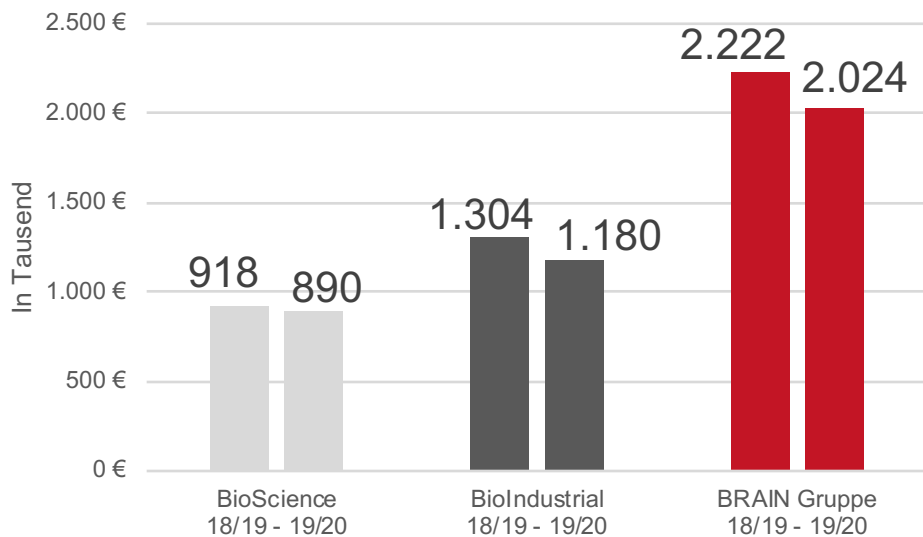
BioScience

BioIndustrial

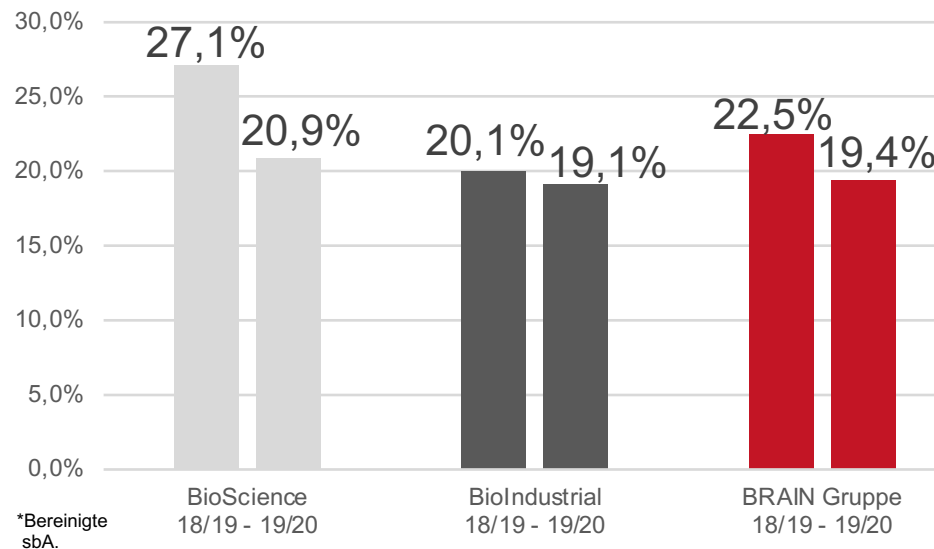
BRAIN-Gruppe

Übersicht der sonstigen betrieblichen Aufwendungen

Sonstige betriebliche Aufwendungen 3M 19/20



Sonstige betriebliche Aufwandsquote 3M 19/20



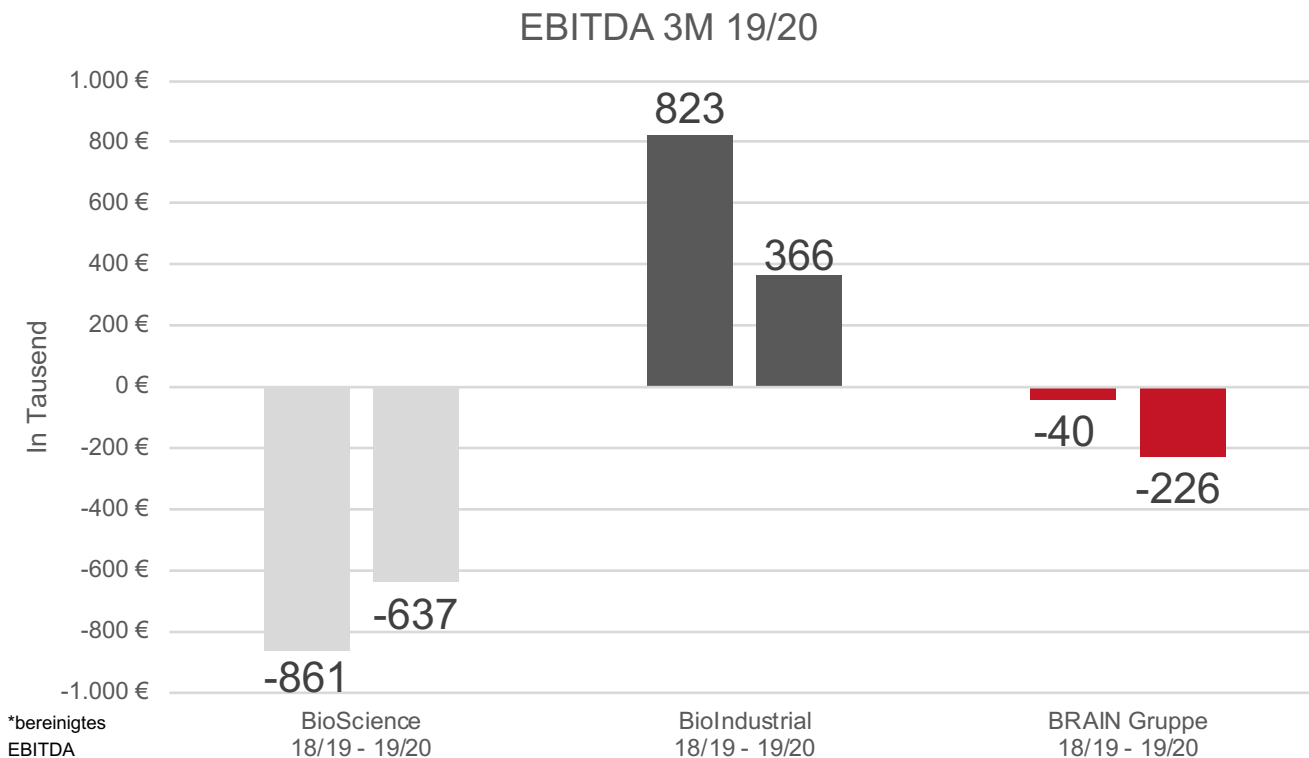
*Bereinigte sbA.


BioScience

BioIndustrial

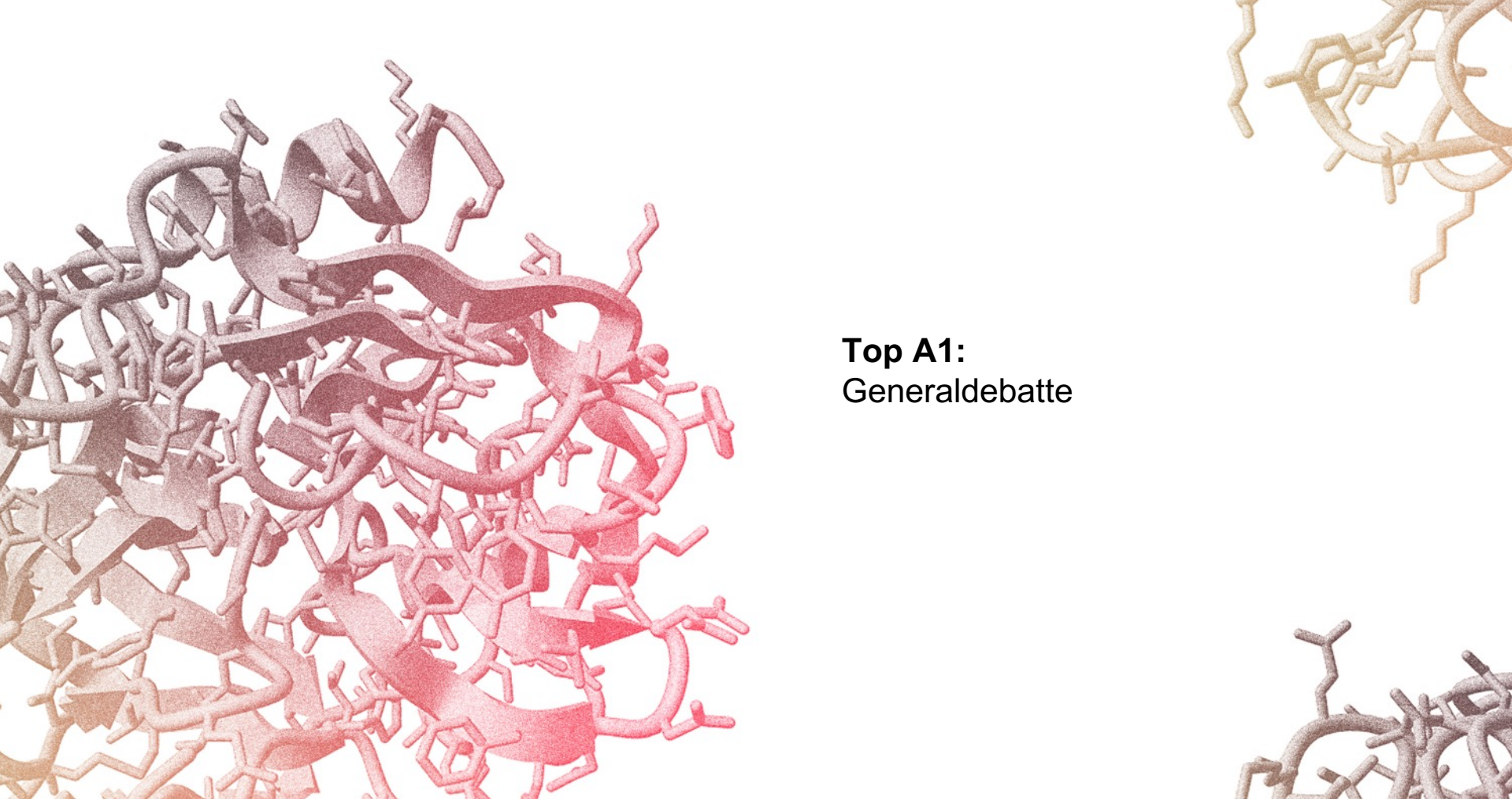
BRAIN-Gruppe

EBITDA 3M 2019/20





**Danke für Ihre
Aufmerksamkeit!**



Top A1: Generaldebatte



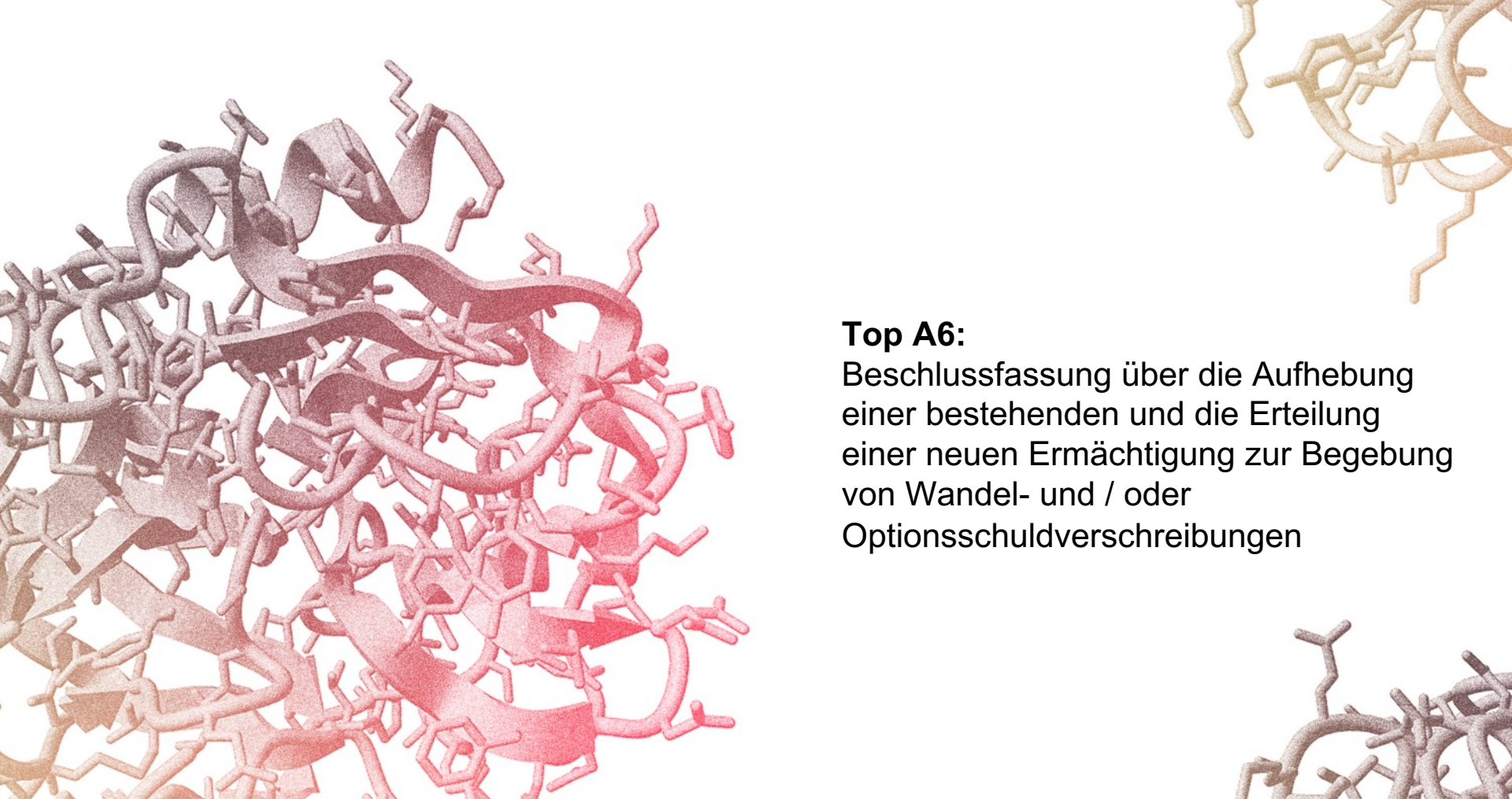
Top A2:
Entlastung des Vorstands

Top A3:
Entlastung des Aufsichtsrats



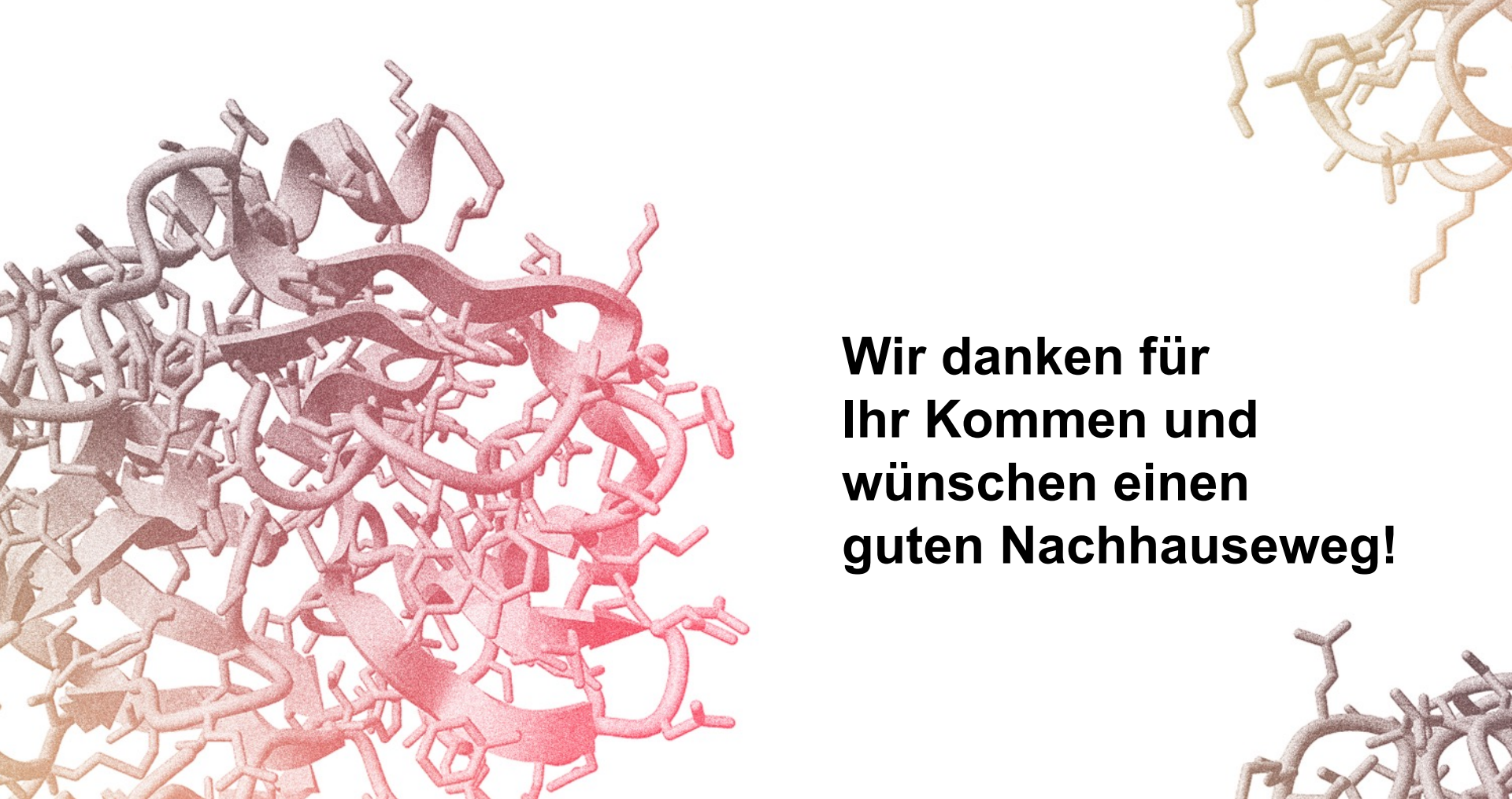
Top A4:
Wahl des Abschlussprüfers

Top A5:
Wahl zum Aufsichtsrat

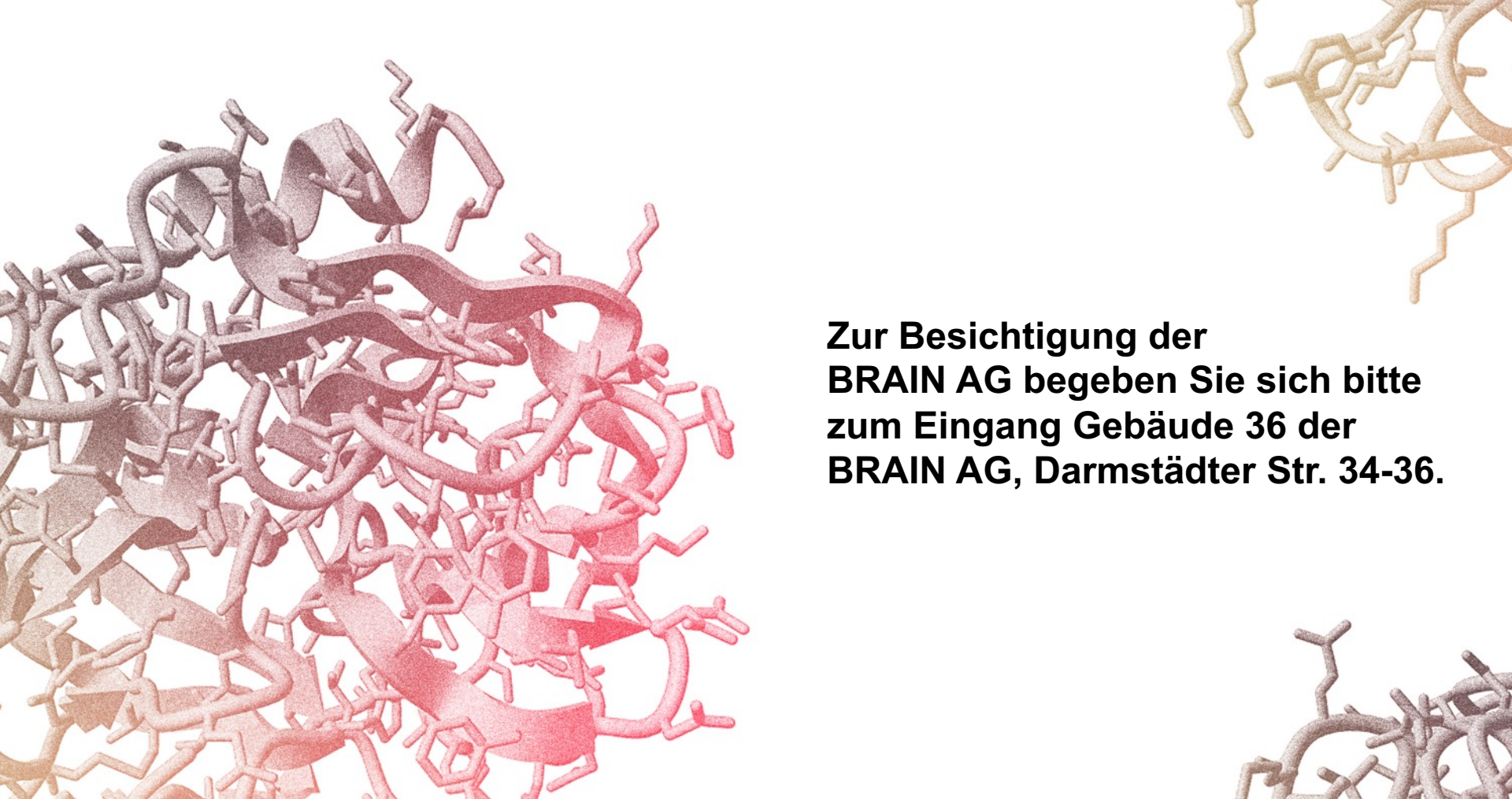


Top A6:

Beschlussfassung über die Aufhebung einer bestehenden und die Erteilung einer neuen Ermächtigung zur Begebung von Wandel- und / oder Optionsschuldverschreibungen



**Wir danken für
Ihr Kommen und
wünschen einen
guten Nachhauseweg!**



**Zur Besichtigung der
BRAIN AG begeben Sie sich bitte
zum Eingang Gebäude 36 der
BRAIN AG, Darmstädter Str. 34-36.**